




**Dossier  
pédagogique  
2023-2024**

**Musée du Théâtre Forain**  
ARTENAY

**Scolaires &  
accueils de loisirs  
Cycles 1 à 3**



# Un musée unique en Europe

Installé dans une ancienne ferme beauceronne, le **Musée du Théâtre Forain** d'Artenay propose une promenade insolite à travers quatre siècles d'histoire du théâtre, sur les pas de Molière, de la commedia dell'arte et des **théâtres démontables** du siècle dernier. Décors de scène, toiles de fond, costumes d'époque, accessoires, boîtes à grime, marionnettes et castelets y constituent autant de témoignages de la grande aventure du théâtre itinérant.



## Opérette

Le répertoire lyrique dans les théâtres forains

Jusqu'au 30 juin 2024

Apparue au milieu du XIX<sup>e</sup> siècle et héritière d'une tradition populaire très vivace, celles des foires parisiennes et des vaudevilles, l'opérette occupait une place de choix au sein du répertoire des théâtres itinérants.

Alternant parties chantées et dialogues, l'opérette offrait en effet au public l'assurance d'un spectacle grandiose, empreint de gaîté et de dépaysement, où l'amour finissait toujours par triompher.

À travers une riche sélection d'affiches, de documents, de décors, d'accessoires et de somptueux costumes de scène, (re)découvrez ces chefs-d'œuvre du répertoire lyrique qui ont fait chanter la France entière !

> Dans le cadre de cette exposition, de **nouveaux ateliers** ont été spécialement élaborés par l'équipe de médiateurs afin d'aborder la **thématique de la musique et du chant** et de mettre en avant **l'importance du son au théâtre**.

## La salle de spectacle

Le Musée du Théâtre Forain intègre également une salle de spectacle de **140 places** et programme chaque année de nombreux spectacles. Chaque atelier proposé par l'équipe de médiateurs s'y déroule intégralement ou en partie afin que les enfants puissent découvrir et évoluer sur la scène.

### Jean CRÉTEUR

Comédien et directeur de théâtre forain (1922-2007)

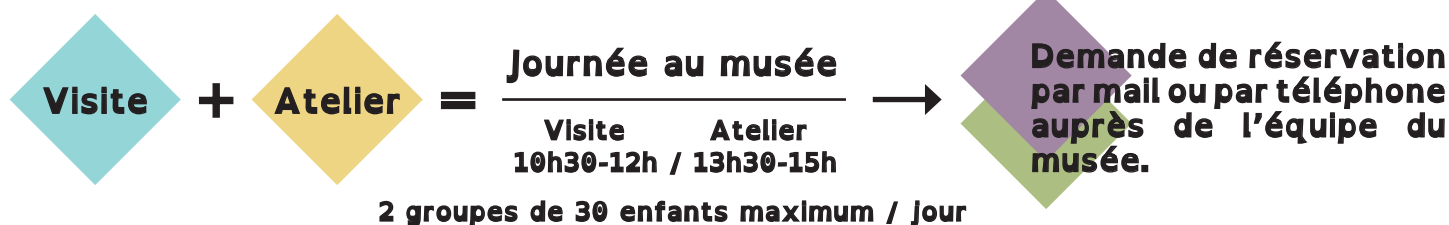
Fils et petit-fils de comédiens, il a consacré sa vie au spectacle, interprétant au cours de sa carrière plus de 430 rôles. Toujours enclin à partager sa passion du théâtre, il est à l'origine du Musée du Théâtre Forain, inauguré en 1995. Son nom a été donné à la salle de spectacle pour lui rendre hommage.



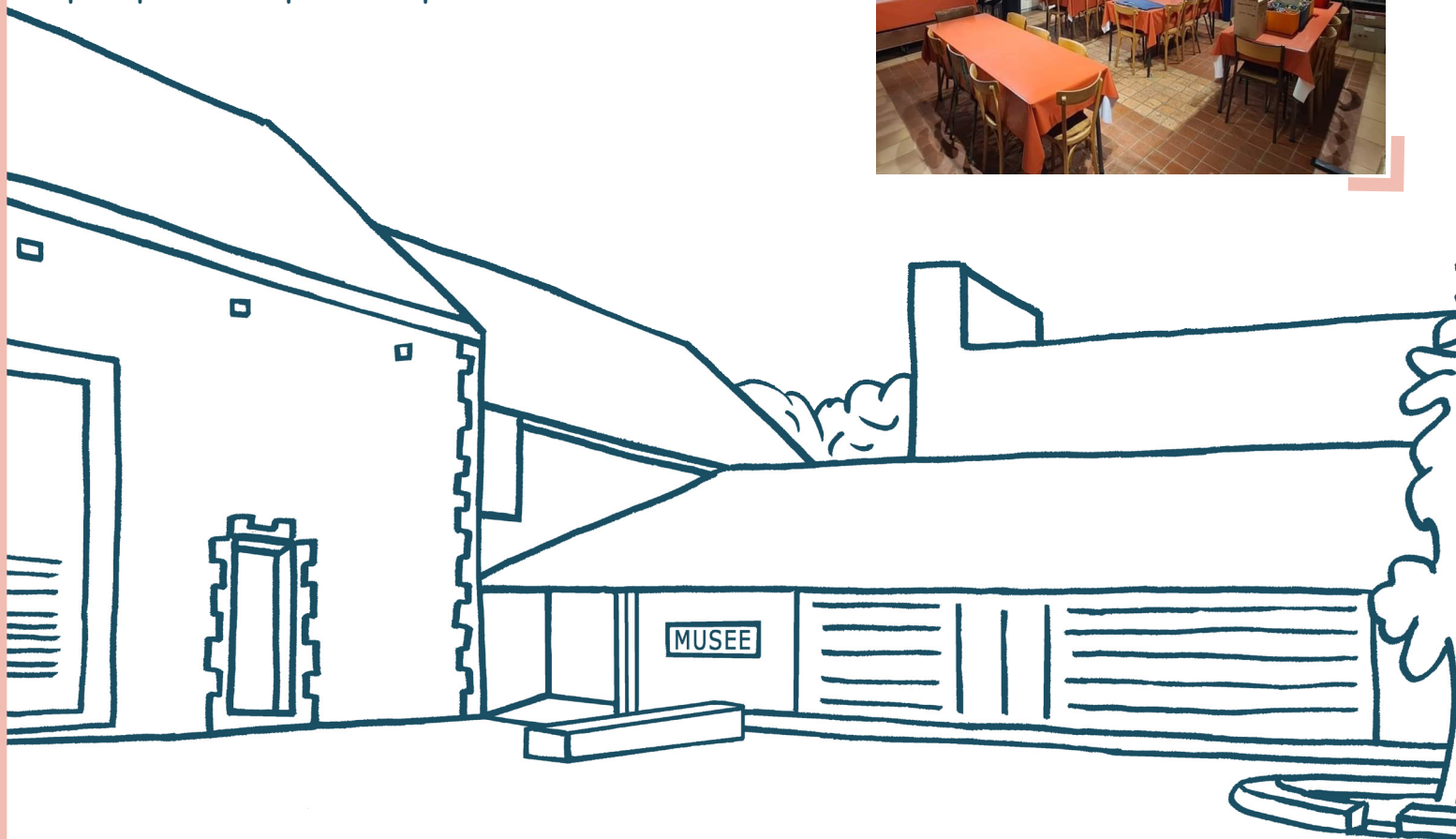


# Ce qu'il faut savoir pour préparer sa journée

- > Les groupes  **scolaires**  sont accueillis  **du mardi au vendredi, de 10h à 16h**  (hors période des vacances scolaires de la zone B).
- > Les  **accueils de loisirs**  sont accueillis les  **mercredis**  et  **pendant les vacances scolaires** , du mardi au vendredi, de  **10h à 16h** .



- > Afin de répondre au mieux à toutes les demandes, merci de nous envoyer vos souhaits de réservation le plus tôt possible et de manière centralisée par établissement. Merci également de nous préciser le projet pédagogique dans lequel s'inscrit votre venue au musée.
- > **La réservation est obligatoire au moins 15 jours à l'avance.**  
Annulation 48h (minimum) avant la venue du groupe sous peine de facturation de la visite.
- > Les ateliers et la visite sont encadrés par un médiateur du musée. Les élèves sont placés sous la surveillance et la responsabilité des enseignants et des accompagnateurs.
- > Tout le matériel est fourni pour la réalisation des différents ouvrages. Prévoir un contenant (sac, boîte...) pour pouvoir emporter les productions réalisées.



## Visiter le musée de manière ludique



## Découvrir la scène à travers l'expression et l'expérimentation

### Visite guidée

Les enfants appréhendent le monde du théâtre et son vocabulaire en suivant le quotidien des grandes familles de théâtre itinérant depuis leur installation sur la place du village jusqu'à la représentation finale dans la baraque. Ils pourront ainsi **s'initier au monde de la scène** en observant des costumes, des décors, des maquettes et différents types de marionnettes.

**Artistes d'un jour**, ils devront eux aussi s'essayer à la musique en présentant une parade, montrer leur talent de comédien avec des jeux de mime ou manipuler des marionnettes à gaine.

> Cycles 1, 2 & 3

Chaque visite est adaptée en fonction des participants et de l'atelier choisi pour le groupe.

> Durée : 1h30

> La visite guidée est encadrée par un médiateur du musée.

### Visite libre

La visite libre peut être **en autonomie**, sans la présence d'un médiateur du musée. Un **livret de visite** peut être remis aux accompagnateurs afin qu'ils puissent animer la découverte du musée. Des accessoires de scène et des marionnettes sont disponibles dans certaines salles du musée pour que les visiteurs puissent les manipuler.

> Durée : 1h

> Livret de visite à demander à l'accueil du musée.

### Avant de venir au musée

Il est recommandé aux enseignants et animateurs d'aborder le **vocabulaire du théâtre** avec les enfants (notamment les plus jeunes) avant leur venue au musée afin que la visite se déroule dans les meilleures conditions possibles : scène, comédien, marionnette, coulisses, spectacle, costumes, décors, accessoires...

> **Pour plus d'informations sur les ateliers proposés, n'hésitez pas à contacter directement les médiateurs du musée.**

> **La liste des histoires est téléchargeable sur le site internet du musée.**

Les élèves peuvent expérimenter le travail de la scène en montant sur les planches et découvrir les techniques et les coulisses du spectacle vivant !

### Expression scénique

#### Petits comédiens

Après s'être familiarisés avec l'espace scénique à travers différents jeux d'expression théâtrale (voix, concentration, placement, déplacements...), les enfants, par groupes de 5 ou 6, présentent un court spectacle de théâtre masqué.

> À partir du Cycle 2

> Durée : 30 min de jeux scéniques  
1h d'expression

**Pensez à choisir votre histoire !**

### Travail en groupe

#### Théâtre d'improvisation

Après un court échauffement sur scène (jeux scéniques de concentration et de déplacement), les élèves, répartis en groupes de 3 à 5, préparent une saynète à partir d'un canevas (situation de départ, personnages et dénouement).

Chaque groupe prend le temps d'élaborer un scénario court, de se répartir les rôles et de réfléchir à une mise en scène simple pour ensuite présenter son travail devant la classe.

> À partir du Cycle 3

> Durée : 30 min de jeux scéniques  
30 min de création  
30 min d'expression

### Expérimentation

#### Découverte des techniques de bruitage



Les élèves se familiarisent avec les techniques de trucage sonore utilisées par les comédiens. Ils écoutent et identifient des sons et des bruits qu'ils essayeront ensuite de reproduire et d'utiliser pour sonoriser des dialogues.

> À partir du Cycle 3

> Durée : 30 min de jeux scéniques  
30 min de création  
30 min de démonstration

ou

# Fabriquer une marionnette, un masque ou un accessoire à manipuler sur scène



Le Service des publics du musée propose d'approfondir un aspect de la visite grâce à diverses animations pédagogiques. A travers la création artistique et l'expérimentation, les enfants peuvent apprendre en s'amusant et découvrir les gestes et techniques des artistes.

Parmi les différentes thématiques abordées : marionnette, théâtre d'ombres, improvisation, musique et bruitages...

## Marionnette

### Marottes en papier



Des marionnettes en carton et papier crépon faciles à manipuler même pour les plus jeunes ! Les élèves assemblent le visage de leur personnage et on y ajoute la robe et la baguette afin qu'ils puissent la manipuler derrière le castelet, installé sur la scène.

- > À partir du Cycle 1
- > Durée : 45 min de fabrication  
45 min d'expression

Pensez à choisir votre histoire !

## Masque

### Masques de La Fontaine

Des masques en carton assemblés par les élèves permettent de mettre en scène des fables de Jean de La Fontaine, adaptées en saynètes pour le théâtre.

- > À partir du Cycle 1
- > Durée : 45 min de fabrication  
45 min d'expression

Pensez à choisir votre histoire !



## Marionnette

### Marionnettes à métamorphose

Des marionnettes insolites à fils, plates et en carton qui permettent de remplacer une image par une autre, dans les mêmes contours. Une fois les marionnettes assemblées, les élèves montent sur scène pour les manipuler. Arlequin se transforme alors en Perroquet, le Grand Méchant Loup enfle la cape du Petit Chaperon rouge, le Roi devient Grenouille...

- > À partir du Cycle 2
- > Durée : 1h de fabrication  
30 min de manipulation

Pensez à choisir votre histoire !

## Accessoire de scène

### Expression corporelle

### Le Carnaval des Animaux



Après avoir assemblé des couronnes inspirées des animaux du carnaval (lion, éléphant, poisson, oiseau et kangourou), les enfants vont dans la salle de spectacle pour participer à la présentation d'une parade en musique.

- > À partir du Cycle 1
- > Durée : 45 min de fabrication  
45 min d'expression



## Marionnette

### Théâtre d'ombres



Des silhouettes en papier cartonné à découper et à décorer pour mettre en scène des histoires sur la scène du musée, grâce à un jeu d'ombres et de lumières.

- > À partir du Cycle 2
- > Durée : 45 min de fabrication  
45 min d'expression

Pensez à choisir votre histoire !



## Marionnette

### Silhouettes d'Asie

Marionnettes articulées en papier calque inspirées des silhouettes indonésiennes et chinoises. Les silhouettes colorées par les élèves prennent vie derrière le théâtre d'ombres installé sur la scène de la salle de spectacle. Il suffit alors de trouver comment manipuler trois baguettes avec deux mains !

- > À partir du Cycle 3
- > Durée : 1h de fabrication  
30 min de manipulation





# Informations pratiques



## Accès

L'entrée des groupes peut se faire par la porte se trouvant derrière le musée, sur le mail Est, à proximité de la place de parking de bus située rue de la Gare.

## Accessibilité

Le musée, la salle de spectacle, la salle d'atelier et la salle déjeuner sont accessibles aux personnes à mobilité réduite et handicapés moteurs (avec accompagnateur).

Une place de stationnement pour les personnes en situation de handicap se trouve dans la cour du musée.

## Nous contacter

Musée du Théâtre Forain  
6, rue du Paradis  
45410 ARTENAY

☎ 02 38 80 09 73

✉ [musee@ville-artenay.fr](mailto:musee@ville-artenay.fr)

## L'équipe du musée

Benoît TETU, directeur du musée

Agathe SAINJON, responsable du service des publics

Stéphanie RICHARD, médiatrice culturelle



## Tarifs

Pour des groupes de **30 enfants maximum** (2 groupes maximum par jour).

Gratuit pour les accompagnateurs (5 maximum par groupe quel que soit l'âge des enfants).

◆ Visite guidée (1h30) ..... 5 € par enfant

◆ Atelier seul (1h30) ..... 5 € par enfant  
(uniquement pour des groupes déjà venus au musée pour une visite guidée)

◆ Visite + atelier (3h) ..... Forfait journée de 180 € par groupe (30 enfants maximum)  
ou 10 € par enfant (uniquement pour les groupes de moins de 12)

## Paiement

Possibilité de règlement par **chèque** (à l'ordre du Trésor public), par **carte bancaire**, en **espèces** ou par **mandat administratif** (merci de fournir le n° SIRET de l'organisme payeur).

## Pause déjeuner

Une salle déjeuner est gracieusement mise à la disposition des groupes entre 12h et 13h30.

Un espace gazonné et ombragé est également accessible depuis le musée pour les pique-niques en extérieur.

# Formulaire de renseignements

Afin de faciliter votre réservation, veuillez avoir les informations suivantes prêtes lors de votre appel téléphonique ou nous les transmettre dans le cas d'une prise de contact par mail.

Nom de l'établissement, adresse, téléphone et courriel :

.....  
.....  
.....

Structure et adresse de facturation (si différentes de celles de l'établissement) :

.....  
.....  
.....

Nom et prénom de la personne référente (par classe) :

.....  
.....

Date(s) souhaitée(s) :

Sous réserve de disponibilité des médiateurs.

.....  
.....

Nombre d'enfants et d'accompagnateurs par groupe :

Gratuit pour 5 accompagnateurs par classe (au-delà, 2€ par accompagnateur)

.....

Niveau(x) / Âge(s) :

.....

Atelier(s) choisi(s) :

Pensez à nous indiquer l'histoire choisie pour chaque atelier.

.....  
.....

Moyen de paiement :

Un acompte est demandé lors de la réservation.

- chèque (à l'ordre du Trésor Public)
- mandat administratif (veuillez indiquer le N° SIRET de l'organisme payeur) : .....
- espèces
- carte bancaire

Indiquez tout cas particulier que vous jugez utile de signaler (dispositif d'accueil spécifique à mettre en place, projet éducatif...) :

.....  
.....



*« Mes muses et mes souvenirs, maintenant, vivent dans ce musée. Fasse le ciel qu'ils ne s'y endorment pas... »*

Jean Créteur

Retrouvez toute l'actualité du musée (visites, ateliers, spectacles...) sur notre site internet et les réseaux sociaux !

 YouTube



[musee-theatre-forain.fr](http://musee-theatre-forain.fr)

